

ANMELDUNG
Sa. 9. März 2019
im Leipziger KUBUS




Punkte Sächs. Landesärztekammer: 8 (angefragt)

- Kursteilnehmer und Studenten | kostenfrei!**
 - Teilnehmer nur am Samstag | 25 €**
 - Dinner mit den Referenten am Abend des 8.3. | 50 €**
- Titel, Vorname:
- Name:
- Institution:
- Abteilung:
- Straße, Hausnr.:
- PLZ, Stadt:
- Tel.:
- Fax:
- E-Mail:

Bitte senden Sie Ihre Anmeldung an:

Frau Susanne Lange
F&U confirm, Permoserstraße 15, 04318 Leipzig
Tel.: 0341 235 2264 | Fax: 0341 235 2782
E-Mail: lins@nephro-leipzig.de

Mehr erfahren und in Verbindung bleiben...

-  LiNS-Webseite www.nephro-leipzig.de – mit Neuigkeiten, Lehrvideos, Vorträgen, Galerien u.v.a.m.
-  LiNS auf Facebook – we like!
-  LiNS-YouTube-Kanal: Trailer und ausgewählte Vorträge

EINFÜHRUNG

Liebe Kolleginnen und Kollegen,

die 2019er Ausgabe des Leipziger Nephro-Wochenendes bietet Ihnen wieder die exklusive Kombination aus Praxiskursen der Akademie Niere und unserem interaktiv aufgestellten Seminartag. Sowohl im Dialysegrundlagenkurs oder im alternativ zu buchenden Nierenbiopsiekurs wird sehr viel Wert auf die praktische Vermittlung des nephrologischen »Handwerks« gelegt inkl. selbst durchgeführter Shuntsonographie, Maschinenbedienung und Nierenbiopsien im anatomischen Präpariersaal. Parallel vermitteln wir Ihnen die theoretischen Grundlagen und bieten am Samstag die Möglichkeit, neue Themen interaktiv zu diskutieren.

Wir freuen uns, Sie in Leipzig zu begrüßen.

Ihr
Joachim Beige

ANMELDUNG AKADEMIE NIERE

Bitte in Druckschrift ausfüllen und an folgende Anschrift:
Akademie Niere, Seumestraße 8, 10245 Berlin
oder per Fax an 030-52137274 senden.
E-Mail: info@akademie-niere.de / www.akademie-niere.de

- 10. Hämodialyseseminar für junge Weiterbildungsärzte**
07.-08.03.2019 in Leipzig (Teilnahmegebühr: Euro 350,-; erm. Euro 315,-)
- Nierenbiopsiekurs**
08.03.2019 in Leipzig (Teilnahmegebühr: Euro 280,-; erm. Euro 252,-)
- Abendessen am 08.03.**
Unkostenbeitrag Euro 50,-
- LiNS 2019** (kostenlose Teilnahme bei Anmeldung zu mindestens einem der beiden Seminare der Akademie Niere)

Nachname

Vorname

Geburtsdatum

Rechnung an (Dienst- oder Privatadresse)

Straße

PLZ/Ort

Telefon

Fax

E-Mail

An der/ An den angekreuzten Veranstaltungen in Leipzig nehme ich teil.

Ich bestätige durch meine Unterschrift, dass ich die vorgenannten Teilnahmebedingungen gelesen und akzeptiert habe.

Nach Eingang der Anmeldung erhalten Sie eine Rechnung.

Datum/Unterschrift



10. Hämodialyse-Grundlagenseminar für junge Weiterbildungsärzte – oder »Wie behalte ich den Durchblick im Dialyse-dschungel?«

7.+8. März 2019, Leipzig

Wissenschaftliche Leitung:
Prof. Dr. Markus Hollenbeck, Bottrop
Prof. Dr. Joachim Beige, Leipzig
Prof. Dr. Joachim Hoyer, Marburg

Nierenbiopsiekurs

8. März 2019, Leipzig

Kursleitung:
Prof. Dr. Joachim Beige, Leipzig
Peyo Kolev Sivenov, Leipzig
Dr. Till Treutler, Leipzig
Dr. Ralph Wendt, Leipzig

9. März 2019, Leipzig

Wissenschaftliche Leitung:
Prof. Dr. Joachim Beige, Leipzig
PD Dr. Franz Maximilian Rasche, Kulmbach
Dr. Ralph Wendt, Leipzig



AKADEMIE NIERE

10. Hämodialyse-Grundlagenseminar für junge Weiterbildungsärzte – oder ...

DONNERSTAG, 07.03.2019

Location	Leipziger KUBUS Permoserstr. 15, 04318 Leipzig
11.30-12.00 Uhr	Begrüßung und Vorstellung Prof. Dr. M. Hollenbeck
12.00-12.45 Uhr	Prädialysephase Planung der Nierenersatztherapie, Verfahrenswahl, Diätetik und Beginn der Nierenersatztherapie Prof. Dr. J. Beige
12.45-13.30 Uhr	Dialysezugänge Untersuchungen vor Shuntanlage, Katheteranlage akut, nicht getunnelte Katheter, getunnelte Katheter Prof. Dr. M. Hollenbeck
13.30-14.00 Uhr	Welche AV Fisteln gibt es? Dr. G. Hennig
14.00-14.30 Uhr	Kaffeepause
15.00-15.40 Uhr	Was ist ärztlich bei jeder Dialyse anzuordnen? Dialyseverfahren, Dialyse / Hämofiltration / HDF, Dialysator, Dialysat, Dialysedosis / Zeit Prof. Dr. M. Hollenbeck
15.30-16.00 Uhr	Sollgewicht, Antikoagulation Prof. Dr. J. Beige
16.00-16.15 Uhr	Kaffeepause
16.15-16.45 Uhr	Shunt Monitoring Klinische Untersuchung des Shunts, apparatives Shuntmonitoring Prof. Dr. M. Hollenbeck
16.45-17.30 Uhr	Komplikation bei Hämodialyse Blutverlust / Hämolyse, Blutdruckabfall / Krämpfe, Shuntverschluss, Katheterflussproblematik und Probleme Prof. Dr. M. Hollenbeck
17.30-18.00 Uhr	Leipzig live – Was geht?

... »Wie behalte ich den Durchblick im Dialysedschungel?«

FREITAG, 08.03.2019 **oder**

Location	Klinikum St. Georg gGmbH / KfH Dialysezentrum Delitzscher Str. 141, 04129 Leipzig
08.30-10.00 Uhr	Tagesgeschäft in der Dialyseabteilung EPO, Calcium-Phosphat-Stoffwechsel, Antihypertensiva, Klinische- und Labor-Routinekontrollen, Transplantationsvorbereitungen Prof. Dr. J. Hoyer
10.00-10.30 Uhr	Gruppenaufteilung und Pause
10.30-12.30 Uhr	Praxisblock 4 x 30 Minuten im Rotationsmodus › Sonographie vor Shuntanlage › Sonographie des Shunters › Klinische Shuntuntersuchung › Shuntpunktion Prof. Dr. J. Beige, Prof. Dr. M. Hollenbeck, P. Sivenov, Dr. N. Rauch
12.30-13.15 Uhr	Dialyse auf Intensivstation › ANV › Wann starten? Wie starten? Prof. Dr. J. Hoyer
13.15-14.00 Uhr	Pause / Mittagessen
14.00-14.45 Uhr	Hygiene › Allgemeines zur Hygiene auf Dialysestationen › Hygiene beim Umgang mit dem Shunt › Hygiene beim Umgang mit zentralen Kathetern Prof. Dr. M. Girndt
15.00-16.00 Uhr	Begehungen 2 x 30 Minuten im Rotationsmodus › Dialyse auf Intensivstation › Gerätebedienung, Alarmmanagement Prof. Dr. J. Beige, Prof. Dr. J. Hoyer
16.00-16.30 Uhr	Und nach der Nephrologenprüfung? › Arbeitsmarktsituation in der Nephrologie › Deutsche Gesellschaft für Nephrologie Prof. Dr. M. Hollenbeck

AKADEMIE NIERE

Nierenbiopsiekurs

FREITAG, 08.03.2019

Location	Universitätsklinikum Leipzig AÖR Institut für Anatomie, Universität Leipzig Liebigstr. 13, 04103 Leipzig
10.15-10.30 Uhr	Eröffnung, Snacks, Softdrinks
10.30-11.30 Uhr	Indikationen und Komplikationen der Nierenbiopsie, kritische Indikationsstellung, alternative Verfahren
11.30-12.30 Uhr	Falldiskussionen mit Urinzytologie und histologischen Befunden
12.30-13.00 Uhr	Mittagspause
13.00-14.30 Uhr	Praktische Übungen in Gruppen › Handling des perkutanen Biopsie-Equipments › Ultraschall-Handling
14.30-17.00 Uhr	Biopsieübungen am anatomischen Präparat
17.30 Uhr	meet-the-expert
Kursleiter	Prof. Dr. Joachim Beige, Leipzig Peyo Kolev Sivenov, Leipzig Dr. Till Treutler, Leipzig Dr. Ralph Wendt, Leipzig
Zielgruppe	15-20 Nephrologen/Nephrologinnen in Facharzt-Ausbildung und Kollegen/Kolleginnen, die ihre praktische Biopsiefertigkeiten auffrischen möchten.
Teilnahmegebühr	Normal: Euro 280,-; für Mitglieder der Akademie Niere (10 % Rabatt): Euro 252,-
Workshopsprache	Deutsch. English in lectures and individually if more than 2 non-German speaking participants will take part.
Kontakt/Anmeldung	Akademie Niere, Seumestraße 8, 10245 Berlin 030 • 52 13 72-73 / 7 030 • 52 13 72-74 E-Mail: info@akademie-niere.de / www.akademie-niere.de
Ansprechpartner	Stefanie Sahr

Mit Ihrer Anmeldung zum Seminar ist die kostenfreie Teilnahme am LiNS 2019 (09.03.) möglich. Gern können Sie auch am gemeinsamen Abendessen für einen Unkostenbeitrag in Höhe von 50,00 € teilnehmen. Bei Interesse wenden Sie sich bitte an F&U confirm (Frau Lange: lange@fu-confirm.de)

SAVE THE DATE | PROGRAMM

9. März 2019

Leipziger KUBUS

InterAktiv

08:30 Uhr	Vorsymposium Vifor FMC: Prof. M. Ketteler, Coburg Neue Behandlungsoptionen der Hyperkaliämie & Eisenmangel
09:30 Uhr	Grand Round: Nierenbiopsiekonferenz und Mini-Reviews an Fallbeispielen J. Beige, T. Wiech; Leipzig
10:40 Uhr	Kaffeepause
11:00 Uhr	KEYNOTE Lecture: Nephrology in space oder was wir in der Schwerelosigkeit lernen können J. Jordan; DLR Köln
11:45 Uhr	Klinischer Fortschritt: Neuigkeiten an der Schnittstelle Rheumatologie/Nephrologie: IgG4-Krankheiten, Autoimmunvaskulitis, SLE H. Rupprecht; Bayreuth
12:25 Uhr	PRO & KONTRA: Kontrastmittel-induziertes Nierenversagen: The disease that never was oder Schrödingers Katze? Pro: S. Duda Contra: C. Erley
13:05 Uhr	Mittagspause
14:15 Uhr	Update Transplantation: M-TOR Inhibitoren – Praxis-änderndes Konzept bei problematischen Virusinfektionen? O. Witzke; Essen
14:40 Uhr	Dialyse: Eine neue Möglichkeit zur Bestimmung des absoluten Blutvolumens J. Kron; Berlin
14:55 Uhr	Update Peritonealdialyse: Peritonealdialyse 2019 N. N.
15:20 Uhr	Kaffeepause
15:40 Uhr	Expertenrunde: Selten ist nicht selten: Praxis-Diagnostik bei Tubulopathien – pathophysiologisch und/oder genetisch R. Wendt, J. Halbritter; Leipzig
16:20 Uhr	Informationen aus der DGfN J. Beige; Leipzig
16:50 Uhr	Ende der Veranstaltung

Wissenschaftliche Leitung

Prof. Dr. Joachim Beige | IZN, Klinikum St. Georg Leipzig | Professor MLU

PD Dr. Franz Maximilian Rasche | KfH-Nierenzentrum Kulmbach

Dr. Ralph Wendt | IZN, Klinikum St. Georg Leipzig

www.nephro-leipzig.de